

Funktionen:

- Zeitnachlauf zum Aufstecken auf die Universalsteuerung 5/UNI für alle durch die 5/UNI steuerbaren Lüftertypen
- Wahlweise Nachlaufzeit von 0; 6; 15 oder 30 min
Der Nachlauf erfolgt bei allen Lüfterstufen außer der kleinsten Stufe, wenn diese permanent läuft (siehe Programme und Volumenstromstufen der Universalsteuerung 5/UNI)
- Mögliche Intervallschaltung in der 2.Lüfterstufe, wahlweise alle 2h mit 15 min oder alle 4h mit 30 min

Technische Daten

Betriebsspannung:	5 VDC
Stromaufnahme:	2 mA
Leistungsaufnahme:	10 mW

Sicherheitshinweise



Vorsicht! Jede Montagearbeit (Netzanschluss und Einstellung der Miniaturschalter) darf nur bei abgetrennter Netzspannung erfolgen!



Machen Sie vor Anschluss des Lüftungsgerätes an die Netzspannung alle Anschlussleitungen spannungsfrei!



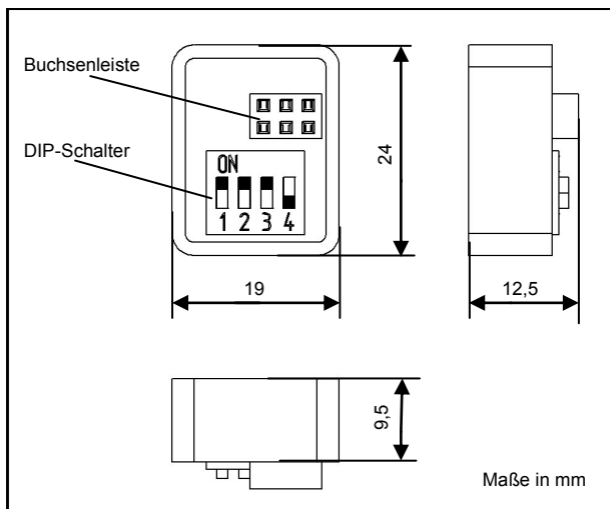
(Abtrennung vom Netz mit mindestens 3 mm Kontaktöffnung, z.B. elektr. Sicherung).




Jeder zum Lüfter gehörende Stromkreis muss mit einem Fehlerstromschutz (z.B. FI – Schalter) ausgestattet sein!
Elektrischer Anschluss nur durch Fachmann!


Zusätzliche Installationen und elektrische Bauelemente im Lüftungsgerät sind unzulässig!

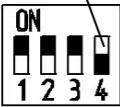
Maßbild





DIP-Schalterstellungen


Werkseinstellung:  Intervall AUS


Weißer DIP-Schalter  Intervall EIN


 ON
1 2 3 4


 Intervall alle 2h für 15 min

 Intervall alle 4h für 30 min

 Nachlaufzeit 0 min

 Nachlaufzeit 6 min

 Nachlaufzeit 15 min

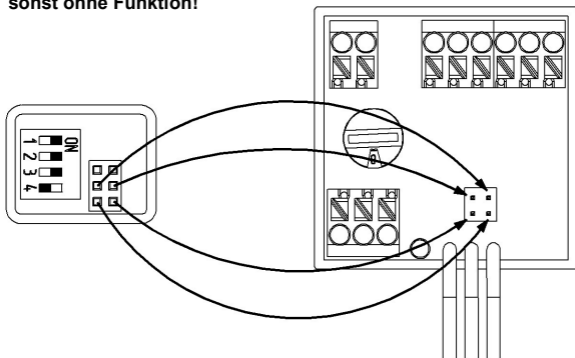
 Nachlaufzeit 30 min

1 2 3 4

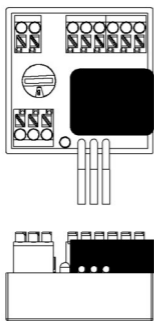
- Intervall AUS
- Nachlaufzeit 15 min

Aufstecken des 5/ZIU auf die 5/UNI

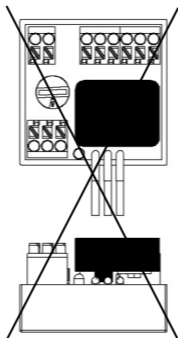
Achtung! Vertauschungsgefahr! Nur wie abgebildet aufstecken, sonst ohne Funktion!



Richtig:



Falsch:



Falsch:

